

バレーボール
 県総合運動公園メイン体育館
 《 Aコート 》女子

チーム名
 2 双海ジュニア
 バレーボールクラブ

 市町名
伊予市

チーム名
 1 さくらJVC

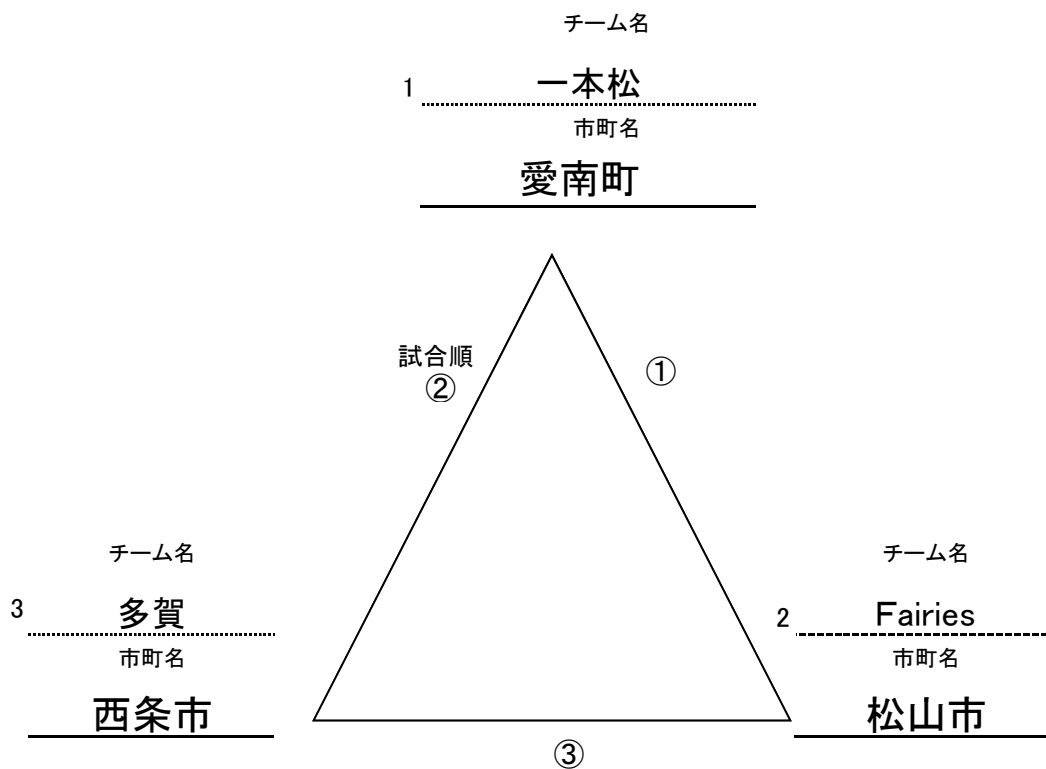
 市町名
松山市

試合順 ①

※抽選後棄権したチームがでたため
 2チームで試合

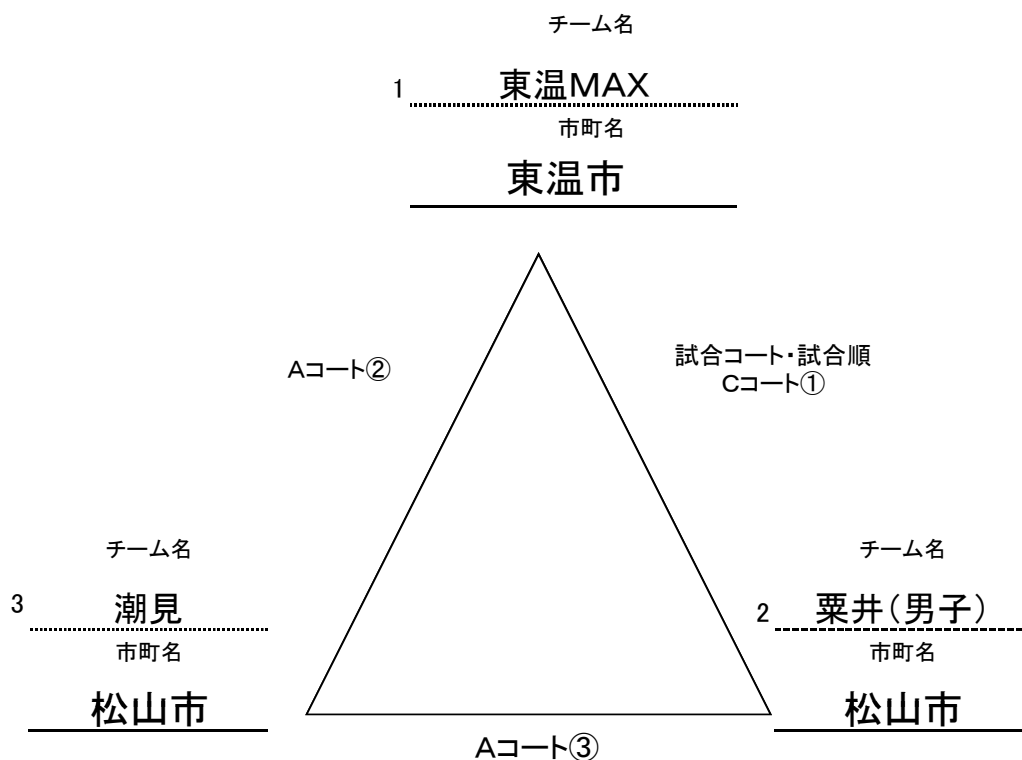
チーム名		1試合目		2試合目		勝	敗	セット率	ポイント率	順位
1	さくらJVC	21 — 15	0	/		1	勝 0 敗	0.00	1.27	1
	松山市	21 — 18								
2	双海ジュニア バレーボールクラブ	15 — 21	2	/		0	勝 1 敗	0.00	0.79	2
	伊予市	18 — 21								

バレーボール
 県総合運動公園メイン体育館
 《 Bコート 》女子



チーム名		1試合目	2試合目	勝	敗	セット率	ポイント率	順位
1	一本松	21 — 10	19 — 21	1	1	0.67	1.08	2
	愛南町	17 — 21	16 — 21					
2	Fairies	10 — 21	14 — 21	0	2	0.25	0.75	3
	松山市	21 — 17	17 — 21					
3	多賀	21 — 19	21 — 14	2	0	0.00	1.27	1
	西条市	21 — 16	21 — 17					

バレーボール
 県総合運動公園メイン体育館
 《 A・Cコート 》男子



チーム名	1試合目	2試合目	勝	敗	セット率	ポイント率	順位
1 東温MAX 東温市	21 — 7	15 — 21	1 勝	1 敗	1.00	1.13	2
	21 — 6	5 — 21					
2 栗井(男子) 松山市	7 — 21	3 — 21	0 勝	2 敗	0.00	0.27	3
	6 — 21	7 — 21					
3 潮見 松山市	21 — 15	21 — 3	2 勝	0 敗	0.00	2.80	1
	21 — 5	21 — 7					

バレーボール(予選)
県総合運動公園サブ体育館
《 Dコート 》 女子

1 チーム名
八幡浜
ジュニアバレー

市町名
八幡浜市

2 チーム名
久枝

市町名
松山市

試合順

①



4 チーム名
河野

市町名
松山市

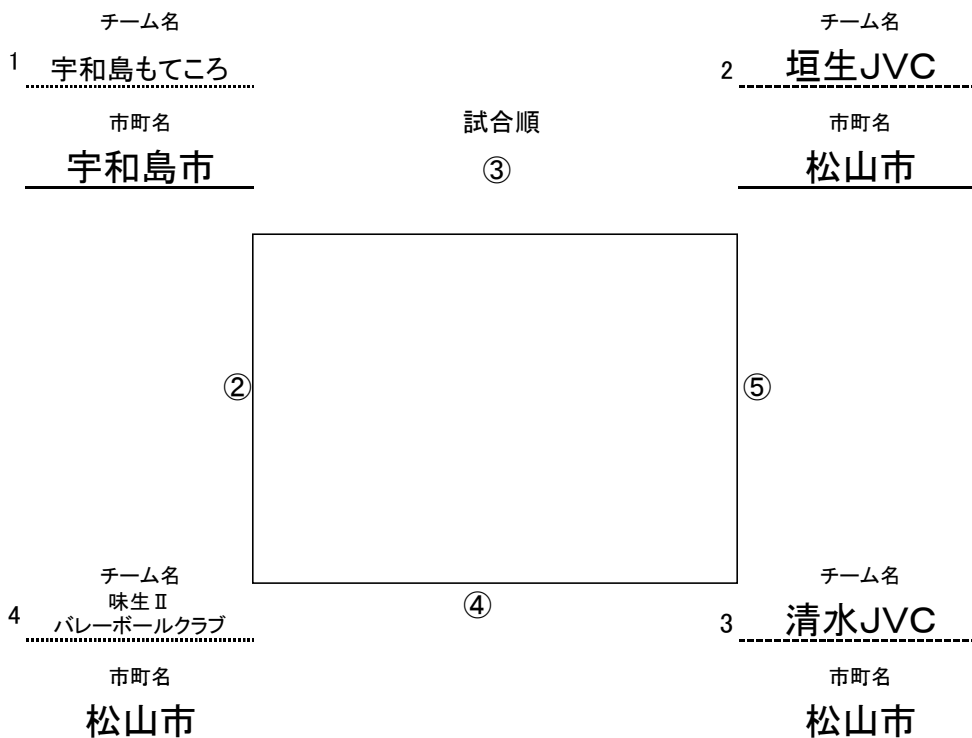
3 チーム名
川之江東部

市町名
四国中央市

②

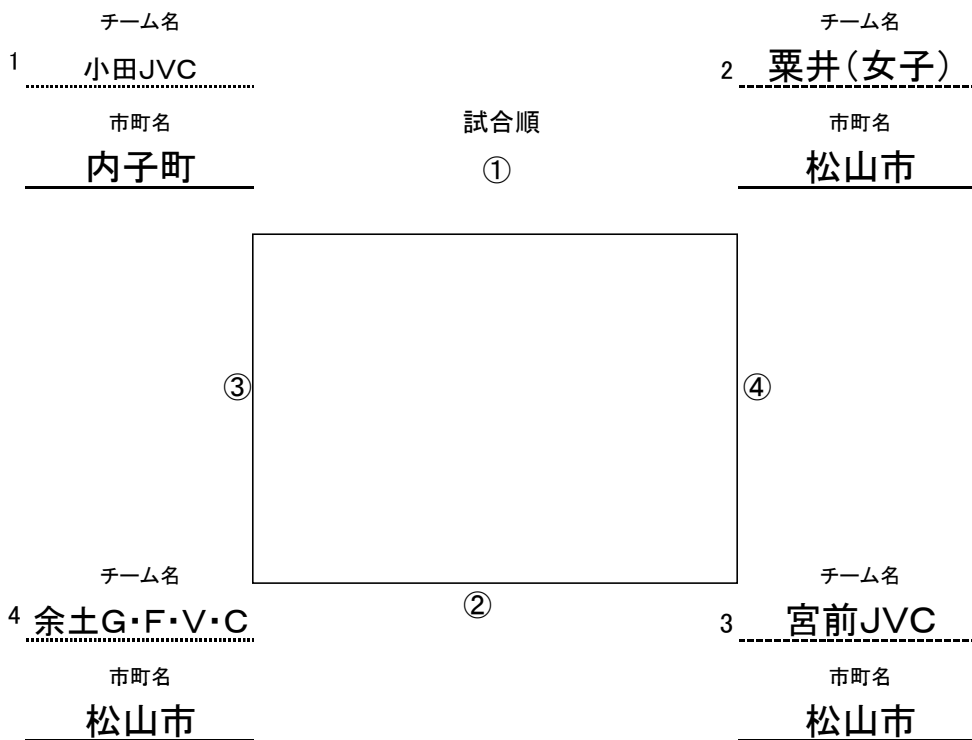
チーム名	1試合目	2試合目	勝	敗	セット率	ポイント率	順位
1 八幡浜ジュニアバレー ----- 八幡浜市	0 12 — 21 20 — 22	2 2 21 — 8 21 — 12	0	1 勝 1 敗	0.00	1.17	2
2 久枝 ----- 松山市	2 21 — 12 22 — 20	0 2 21 — 11 21 — 13	0	2 勝 0 敗	0.00	1.52	1
3 川之江東部 ----- 四国中央市	0 14 — 21 16 — 21	2 0 11 — 21 13 — 21	2	0 勝 2 敗	0.00	0.64	4
4 河野 ----- 松山市	2 21 — 14 21 — 16	0 0 8 — 21 12 — 21	2	1 勝 1 敗	1.00	0.86	3

バレーボール(予選)
県総合運動公園サブ体育館
《 Eコート 》 女子



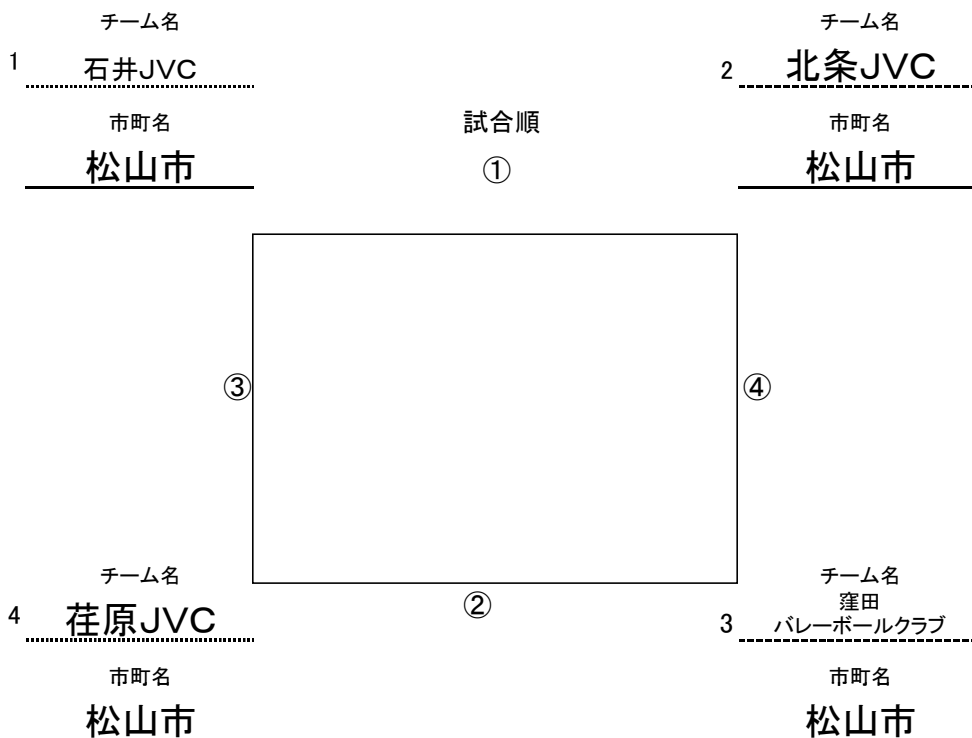
チーム名		1試合目		2試合目		勝	敗	セット率	ポイント率	順位
1	宇和島もてころ	10 — 21	2	14 — 21	2	0	勝 2 敗	0.00	0.51	4
	宇和島市	9 — 21		10 — 21						
2	垣生JVC	21 — 14	0	15 — 21	2	1	勝 1 敗	1.00	1.12	3
	松山市	21 — 10		17 — 21						
3	清水JVC	16 — 21	2	21 — 15	0	1	勝 1 敗	1.00	0.97	2
	松山市	14 — 21		21 — 17						
4	味生II バレーボールクラブ	21 — 10	0	21 — 16	2	2	勝 0 敗	0.00	1.71	1
	松山市	21 — 9		21 — 14						

バレーボール(予選)
陶街道ゆとり公園体育館
《 Fコート 》 女子



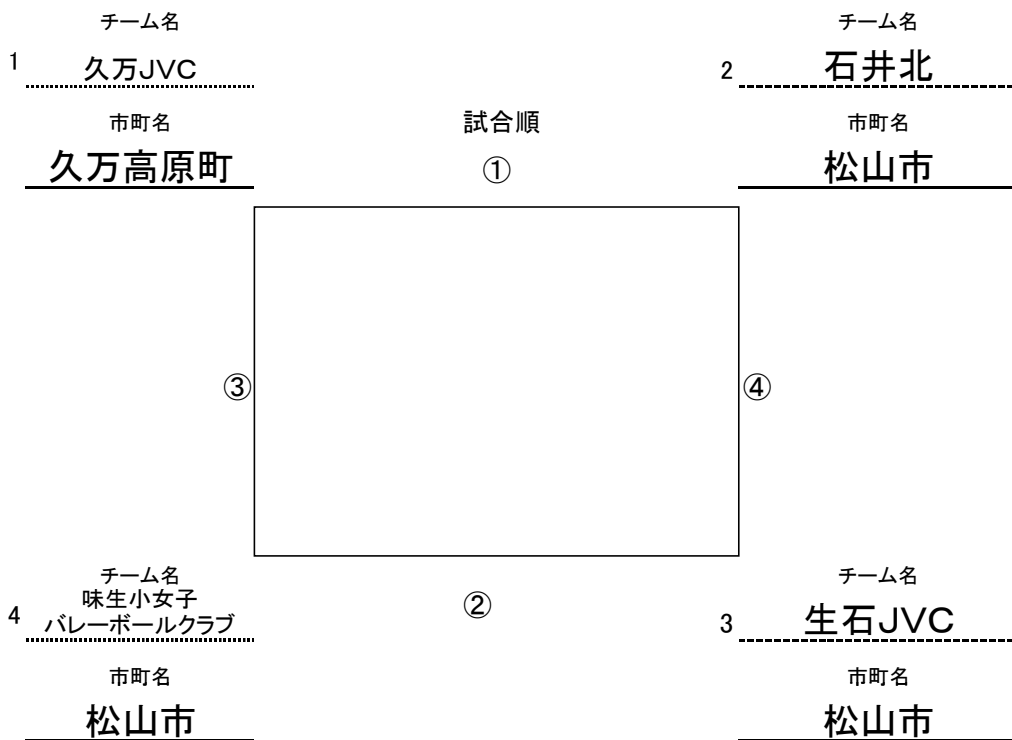
チーム名	1試合目	2試合目	勝	敗	セット率	ポイント率	順位
1 小田JVC 内子町	0 17 — 21 13 — 21	2 21 — 18 21 — 15	1	1	1.00	0.96	2
2 栗井(女子) 松山市	2 21 — 17 21 — 13	0 21 — 11 21 — 19	2	0	0.00	1.40	1
3 宮前JVC 松山市	1 18 — 21 21 — 18	2 11 — 21 19 — 21	0	2	0.25	0.78	4
4 余土G・F・V・C 松山市	2 21 — 18 18 — 21	1 18 — 21 15 — 21	1	1	0.67	1.01	3

バレーボール(予選)
陶街道ゆとり公園体育館
《 Gコート 》 女子



チーム名	1試合目	2試合目	勝	敗	セット率	ポイント率	順位
1 石井JVC 松山市	21 — 0 21 — 0	21 — 16 21 — 15	2	0	0.00	2.71	1
2 北条JVC 松山市	0 — 21 0 — 21	0 — 21 0 — 21	0	2	0.00	0.00	4
3 窪田バレーボールクラブ 松山市	7 — 21 8 — 21	21 — 0 21 — 0	1	1	1.00	1.36	3
4 荻原JVC 松山市	21 — 7 21 — 8	16 — 21 15 — 21	1	1	1.00	1.28	2

バレーボール(予選)
陶街道ゆとり公園体育館
《 Hコート 》 女子



チーム名	1試合目	2試合目	勝	敗	セット率	ポイント率	順位
1 久万JVC 久万高原町	6 — 21 0 15 — 21 2	10 — 21 0 13 — 21 2	0	2	0.00	0.52	3
2 石井北 松山市	21 — 6 2 21 — 15 0	21 — 0 2 21 — 4 0	2	0	0.00	3.36	1
3 生石JVC 松山市	7 — 21 0 4 — 21 2	0 — 21 0 4 — 21 2	0	2	0.00	0.18	4
4 味生小女子 バレーボールクラブ 松山市	21 — 7 2 21 — 4 0	21 — 10 2 21 — 13 0	2	0	0.00	2.47	2

第43回愛媛県スポーツ少年大会(秋季)バレーボール競技
 11月20日(土) 全国スポーツ少年大会バレーボール交流大会
 代表選考会 決勝トーナメント

(女子)

